





# LIXIL浴室・洗面のお手入れ動画のご紹介

## 浴室

<input type="checkbox"/> キレイサーモフロアを傷つけないために		<input type="checkbox"/> 換気扇のお手入れ	
<input type="checkbox"/> 床排水口のお手入れ方法		<input type="checkbox"/> 水栓金具のお手入れ方法	
<input type="checkbox"/> 浴槽・床にサビがついた場合のお手入れ方法		<input type="checkbox"/> シャワー散水板のお手入れ	
<input type="checkbox"/> 浴槽排水口のお手入れ -プッシュワンウェイ排水栓の場合-		<input type="checkbox"/> エコアクアシャワーの 定流量弁の外し方	
<input type="checkbox"/> プッシュワンウェイ排水栓の 押しボタンのお手入れ		<input type="checkbox"/> シャワーを止めてもポタポタ水が 落ちている -これって故障?	
<input type="checkbox"/> ミナモ浴槽 エプロンの取り付け・取り外し		<input type="checkbox"/> スライドフックの交換方法	
<input type="checkbox"/> ジェットバスのお手入れ方法		<input type="checkbox"/> スイッチ付シャワーの交換方法	
<input type="checkbox"/> 鏡のお手入れ		<input type="checkbox"/> 浴室の水栓・配管の 凍結について	
<input type="checkbox"/> まる洗いカウンターを取り付け 取り外し方法(ワイドタイプ)		<b>洗面</b>	
<input type="checkbox"/> まる洗いカウンターを取り付け 取り外し方法(すっきり収納タイプ)		<input type="checkbox"/> 洗面器を いつもきれいにしておくには	

## インフォメーション

<input type="checkbox"/> LIXIL長期保証サービス サービスポイント		<input type="checkbox"/> LIXILお客さま相談センター	
<input type="checkbox"/> LIXIL修理受付センター		<input type="checkbox"/> LIXILパーツショップ	

毎日のお手入れ方法はこちら!



**スマホからの  
アクセス方法!**

QRコードを  
読み込んでアクセス!



**パソコンからのアクセス方法!**

デイリークリーニング水まわりのお手入れLIXIL  <https://mypage.lixil.co.jp/dailycleaning>

# LIXIL

# 水まわりの お手入れ

## QRコード集

お手入れ・お掃除や各種サービスに関する動画を  
スマートフォンからQRコードを  
読み取り取ってご確認ください。



**LIXIL OWNERS CLUB**  
リクシルオーナーズクラブ <https://owners.lixil.co.jp/>

LIXIL製品のご購入、ご検討中のお客さまのさまざまな疑問や不安にお応えするために、  
「ずっと快適で暮らしやすい住まい」を実現するお手伝いをします。

※動画閲覧時の通信料金は、お客様のご負担となります。  
通信料金が高額となる場合がありますので、あらかじめ通信料金のご契約内容をご確認ください。

デモ版

2020.5

# LIXILキッチン・トイレの使い方・お手入れ動画のご紹介

該当項目のチェックボックスにを付けてご利用ください。

## キッチン／ワークトップ

<input type="checkbox"/> 人造大理石トップ お手入れ・使用上の注意		<input type="checkbox"/> ステンレストップ お手入れ・使用上の注意	
<input type="checkbox"/> セラミックトップ お手入れ・使用上の注意			

## キッチン／シンク

<input type="checkbox"/> 人造大理石シンク お手入れ・使用上の注意		<input type="checkbox"/> 人造大理石シンク・バリアコートNEO お手入れ・使用上の注意	
<input type="checkbox"/> ステンレスシンク お手入れ・使用上の注意		<input type="checkbox"/> ステンレスシンク・デュアルシンク お手入れ・使用上の注意	
<input type="checkbox"/> ハイブリッドクォーツシンク お手入れ・使用上の注意		<input type="checkbox"/> 排水口 お手入れ・使用上の注意	

## キッチン／水栓金具

<input type="checkbox"/> シングルレバー混合水栓 お手入れ		<input type="checkbox"/> オールインワン浄水栓 お手入れ・使用上の注意	
<input type="checkbox"/> ハンズフリー水栓 基本的な使い方・お手入れ		<input type="checkbox"/> ハンズフリー水栓 浄水カートリッジの交換方法	
<input type="checkbox"/> シングルレバー水栓のレバー部分が 「ぐらぐら」するときの直し方		<input type="checkbox"/> 吐水口やシャワーからの 湯水の出が悪くなら	
<input type="checkbox"/> 水栓金具の吐水量が減ってきたとき、 吐水の流れに乱れがあるときの対処			

## キッチン／加熱機器

<input type="checkbox"/> IHヒーターお手入れ		<input type="checkbox"/> 2口IH+ラジエント 使える鍋	
<input type="checkbox"/> 3口フルIH 使える鍋		<input type="checkbox"/> オールメタルIH 使える鍋	
<input type="checkbox"/> ガスコンロ お手入れ		<input type="checkbox"/> ガスコンロ 乾電池の交換	

## キッチン／食器洗い乾燥機

<input type="checkbox"/> 食器洗い乾燥機 基本的な使い方・お手入れ		<input type="checkbox"/> ミーレ製食器洗い機 基本的な使い方・お手入れ	
--	---	--	---

## キッチン／レンジフード

<input type="checkbox"/> シロッコファン 基本的な使い方とお手入れ方法		<input type="checkbox"/> フィルタレスシロッコファン 基本的な使い方とお手入れ方法	
<input type="checkbox"/> よごれんフード('20) 基本的な使い方とお手入れ方法		<input type="checkbox"/> よごれんフード('20) 環境設定	

## キッチン／キャビネット

<input type="checkbox"/> らくパッと収納 使い方・使用上の注意		<input type="checkbox"/> アシストポケット 使い方・使用上の注意	
<input type="checkbox"/> ステンレス底板 お手入れ・使用上の注意		<input type="checkbox"/> キャビネット・扉・引出し お手入れ・調整方法	
<input type="checkbox"/> 蒸気排出ユニット 基本的な使い方・お手入れ		<input type="checkbox"/> タオルクリップ 取付け方法	
<input type="checkbox"/> キッチンコンセント 使い方・使用上の注意		<input type="checkbox"/> キッチンパネル お手入れ・使用上の注意	
<input type="checkbox"/> キッチンの引出しの取外し方と 入れ方について			

## トイレ

<input type="checkbox"/> 断水時にトイレを流す方法 (トイレ断水・停電時の対応)		<input type="checkbox"/> シャワートイレの便フタの 取外し方と取付け方	
<input type="checkbox"/> シャワートイレの インテリアリモコンの電池交換		<input type="checkbox"/> シャワートイレのおしり洗浄・ ビデ洗浄の前後に水が出ること	
<input type="checkbox"/> シャワートイレの ノズル先端交換方法		<input type="checkbox"/> シャワートイレの洗浄ノズル・ ビデ洗浄ノズルの清掃方法	
<input type="checkbox"/> 便座・便フタの間のお手入れ		<input type="checkbox"/> プラスチック製手洗い鉢の 黒ずみ汚れをとるには	